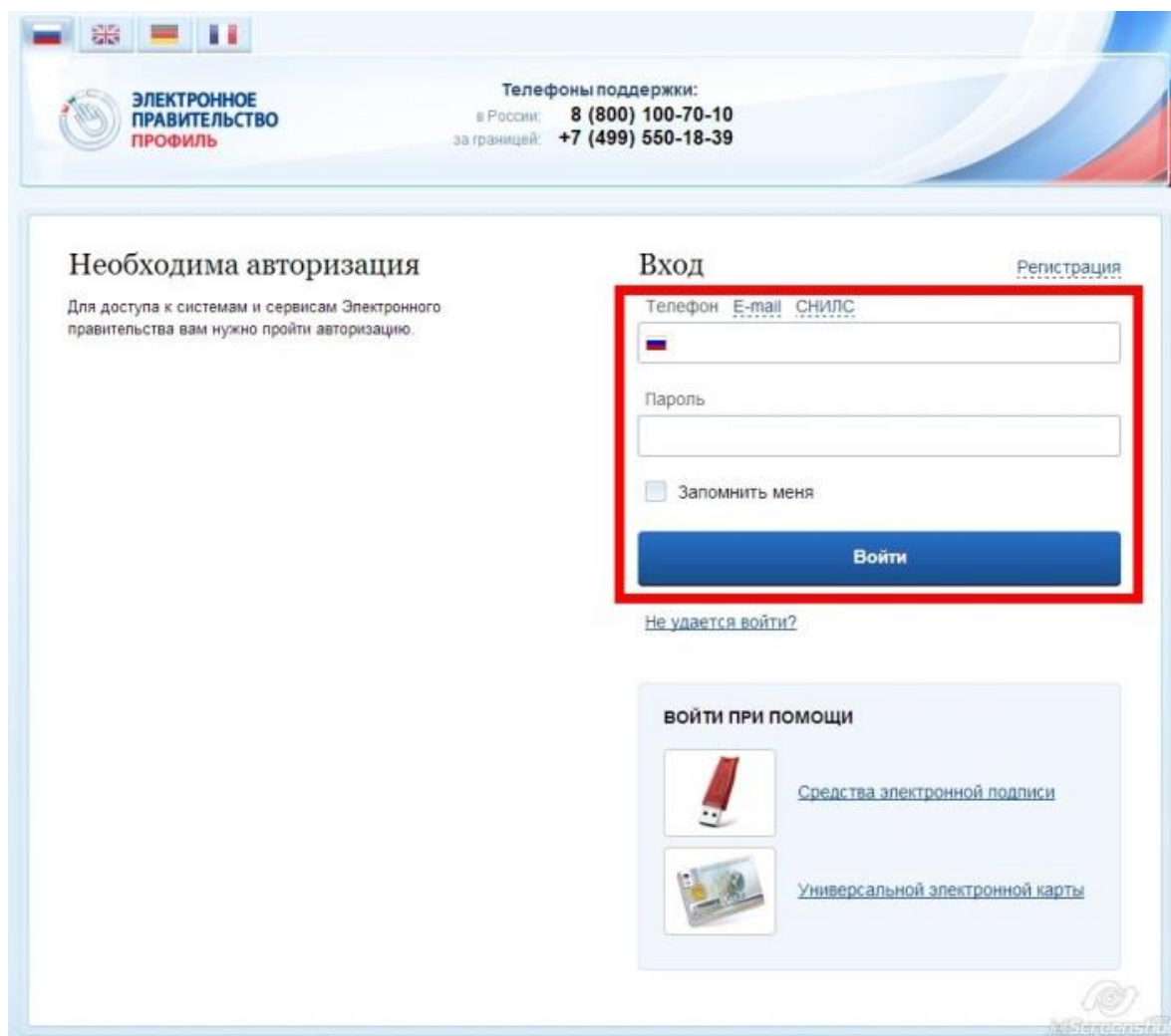


Как осуществить вход в Личный кабинет жителя Астраханской области в качестве индивидуального предпринимателя?

Перед тем как осуществить вход в качестве индивидуального предпринимателя в Личный кабинет жителя Астраханской области, необходимо на главной странице [Единого портала государственных и муниципальных услуг](#) осуществить вход и выбрать один из трех способов авторизации: Телефон, E – mail, СНИЛС (рис 1).



ЭЛЕКТРОННОЕ ПРАВИТЕЛЬСТВО
ПРОФИЛЬ

Телефоны поддержки:
в России: 8 (800) 100-70-10
за границей: +7 (499) 550-18-39

Необходима авторизация
Для доступа к системам и сервисам Электронного правительства вам нужно пройти авторизацию.

Вход [Регистрация](#)

Телефон E-mail СНИЛС


Пароль

Запомнить меня

Войти

[Не удается войти?](#)

ВОЙТИ ПРИ ПОМОЩИ

 [Средства электронной подписи](#)


 [Универсальной электронной карты](#)

Рисунок 1

После того как Вы нажали кнопку «Войти» необходимо авторизоваться как физическое лицо (рис. 2)

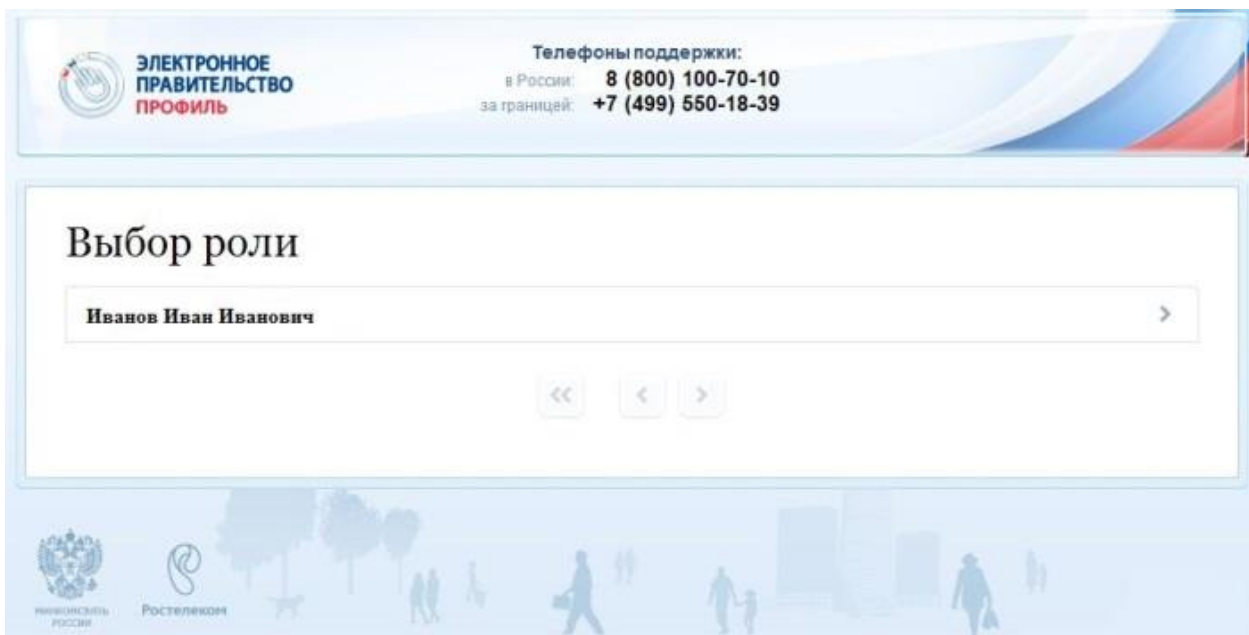


Рисунок 2

После выбора роли перейдите на вкладку «Мои данные» (рис 3).

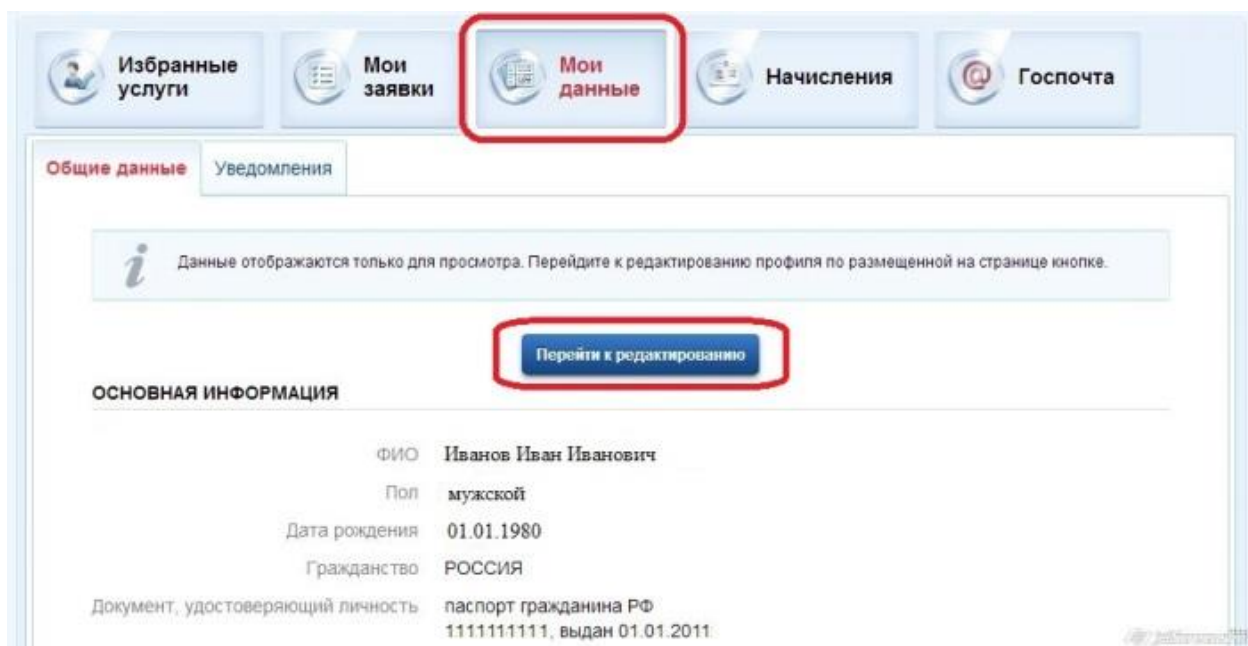


Рисунок 3

Далее необходимо нажать на кнопку «Перейти к редактированию» и выбрать вкладку «Организации» (рис. 4)

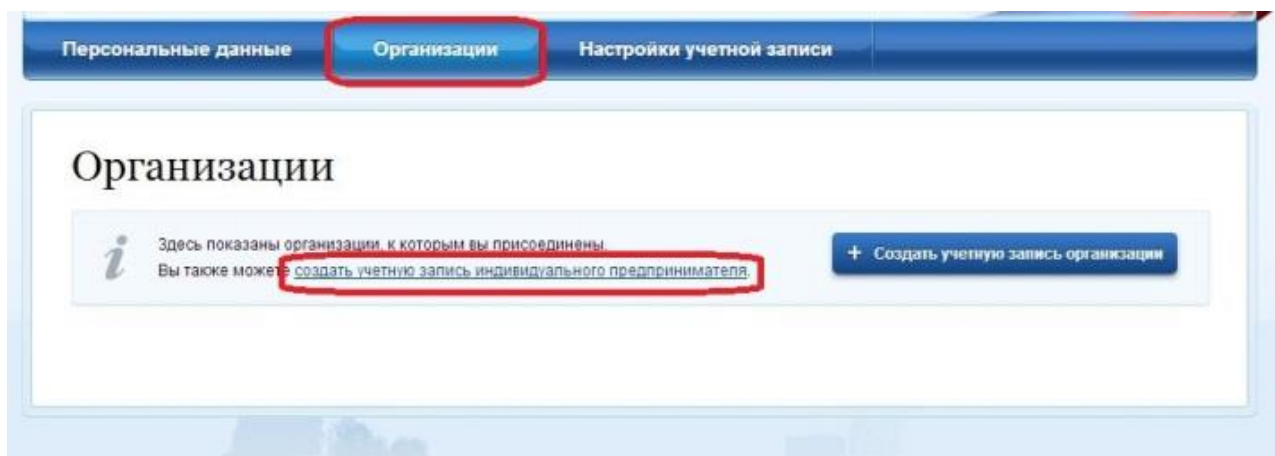


Рисунок 4

Затем создаете учетную запись ИП, указав ОГРНИП (основной государственный регистрационный номер индивидуального предпринимателя), ИНН (индивидуальный номер налогоплательщика) и сохранить изменения, нажав кнопку «Продолжить» (рис. 5).



Создание учетной записи ИП

1 2

Данные ИП Проверка данных ИП

i Для создания учетной записи индивидуального предпринимателя необходимо выполнить следующие шаги:

1. Заполнить данные об индивидуальном предпринимателе.
2. Дождаться завершения автоматической проверки данных об индивидуальном предпринимателе.

ДААННЫЕ ОБ ИНДИВИДУАЛЬНОМ ПРЕДПРИНИМАТЕЛЕ

Создавать учетную запись индивидуального предпринимателя может только сам индивидуальный предприниматель из своей учетной записи физического лица.

Данные об индивидуальном предпринимателе с указанными ИНН и ОГРНИП будут проверены по Единому государственному реестру налогоплательщиков (ЕГРН) и Единому государственному реестру индивидуальных предпринимателей (ЕГРИП).

Фамилия	<input type="text" value="Иванов"/>
Имя	<input type="text" value="Иван"/>
Отчество	<input type="text" value="Иванович"/>
ИНН	<input type="text" value="111111111111"/>
ОГРНИП	<input type="text" value="222222222222"/>

↑ Вернуться к списку организаций > Продолжить

Рисунок 5

Теперь можно авторизоваться в качестве индивидуального предпринимателя в Личном кабинете жителя Астраханской области нажав на кнопку «Вход» на главной странице (рис 6).

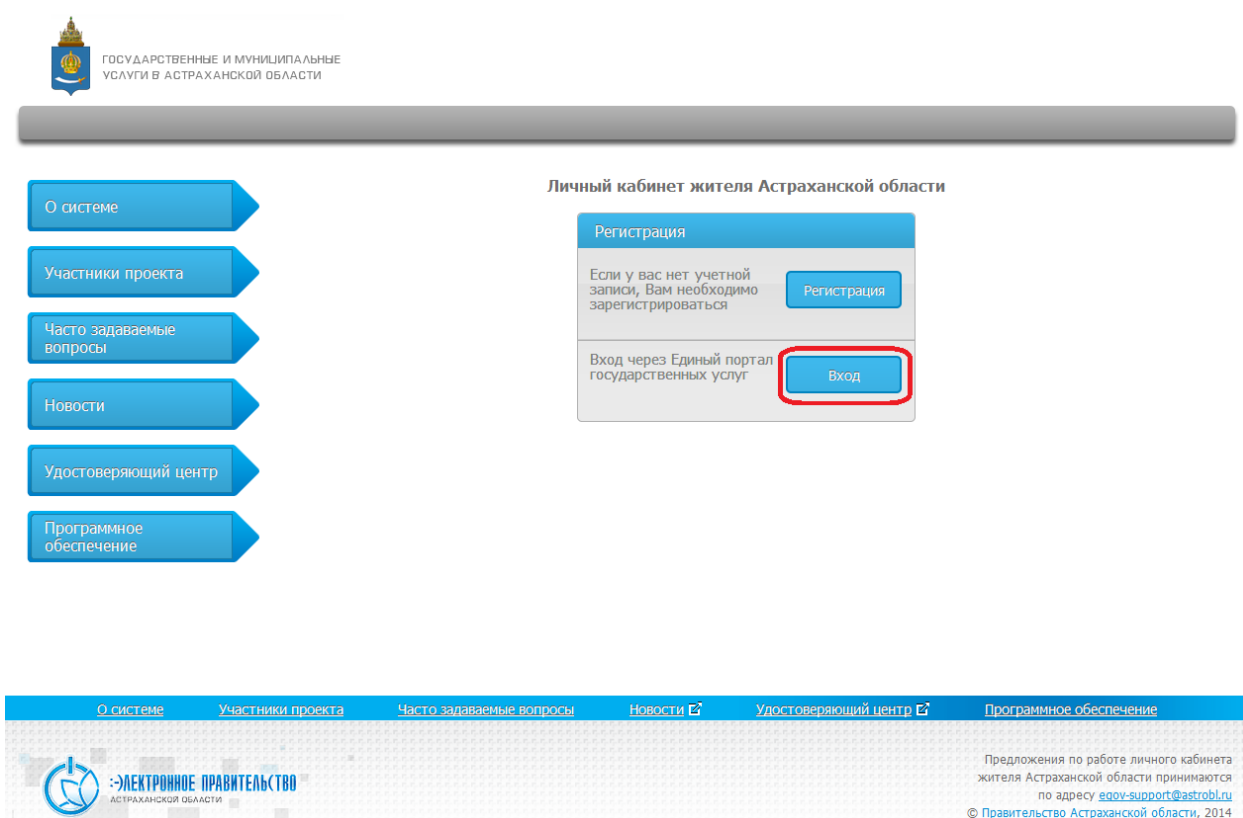


Рисунок 6

После чего при входе в Личный кабинет жителя Астраханской области в качестве физического лица Вам будут доступны услуги, оказываемые индивидуальным предпринимателям (рис.7).

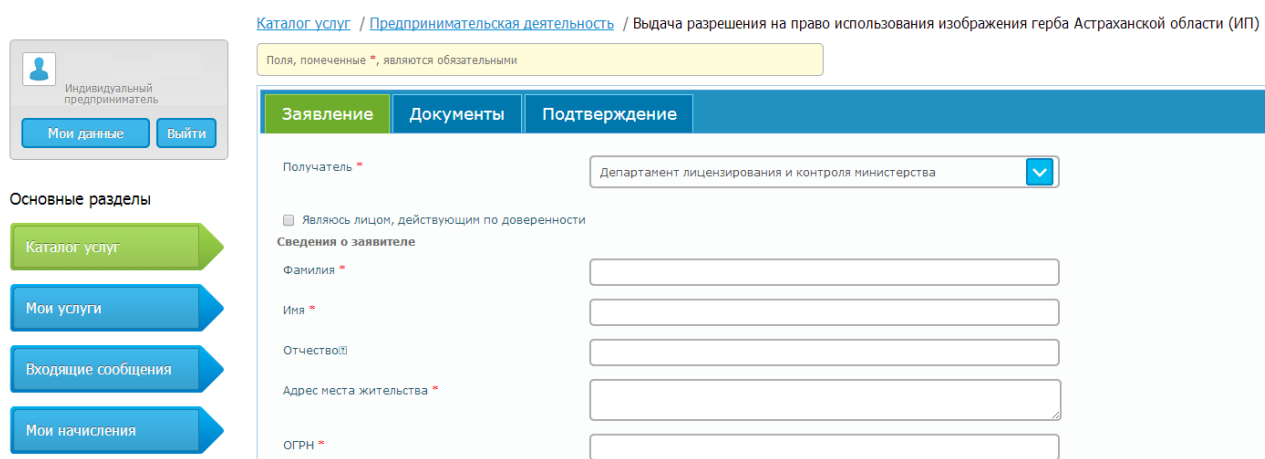


Рисунок 7